

# **Uudenmaan Sosialidemokraatit ry**

## **TILINPÄÄTÖS**

**1.1. - 31.12.2018**

Säilytettävä vähintään 31.12.2028 asti.

Osoite:  
Siltasaarenkatu 18-20 C 6. krs  
00530 HELSINKI  
Kotipaikka Helsinki  
Y-tunnus 0224251-3

## TILINPÄÄTÖS 31.12.2018

### Tilinpäätös tilikaudelta 1.1. - 31.12.2018

#### SISÄLLYS

TALOUDEN TOIMINTAKERTOMUS .....	1
TULOSLASKELMA .....	2
TASE .....	3
LIITETIEDOT .....	4
LUETTELO KÄYTETYISTÄ KIRJANPITOKIRJOISTA .....	6
TOSITELAJIT JA SÄILYTTÄMISTAPA .....	6
TILINPÄÄTÖKSEN ALLEKIRJOITUS .....	7
TILINPÄÄTÖSMERKINTÄ .....	7

Tasekirja on säilytettävä vähintään 31.12.2028 asti. (KPL 2:10.1 §)

Tilikauden kirjanpitoaineisto on säilytettävä vähintään 31.12.2024 asti. (KPL 2:10.2 §)

Tilinpäätöksen on toteuttanut

Tilitoimisto Kvalta

---

## TALouden TOIMINTAKERTOMUS

Tämä talouden toimintakertomus ei ole kirjanpitolain 3.luvun 1 §:ssä tarkoitettu toimintakertomus.

### YLEISTÄ

Tilikauden 2018 tulokseksi on muodostunut 71.415,21 euron ylijäämä. Vuosi 2018 oli vaaliton vuosi ja jo budjetointivaiheessa ylijäämää ennakoitiin muodostuvan.

Poistot koneista ja kalustoista on suoritettu 25 %:n jäännösarvopoistojen mukaisesti.

### KULUT

Järjestötoiminnan kulut olivat 118.137,38 euroa. Järjestötoiminnan kuluissa on laskua edelliseen vuoteen verrattuna -37.836,03 euroa. Kulut olivat lähes budjetoidun mukaiset toteutuman ollessa 109 %.

Varainhankinnan kulut olivat 187,80 euroa.

### TUOTOT

Jäsenmaksutuloja kertyi 66.456,20 euroa, joka oli 6 456,20 euroa arvioitua suurempi. Luottamushenkilöveroja maksettiin piirille 46.355,07 euroa, joka oli 12 655,07 euroa arvioitua suurempi.

Jäsenmaksutulot ylittivät erityisesti vapaajäseniltä kerätyn vapaaehtoien jäsenmaksun paremman tuoton vuoksi.

Varainhankinnan kokonaistuotto 2018 oli 116.924,97 euroa.

### YLEISAVUSTUKSET

Puoluetukea piirijärjestölle maksettiin vuonna 2018 69.129,00 euroa.

### PÄÄOMAKULUT

Piirijärjestöllä ei ole lainaa rahalaitoksilta eikä puolueen sisäistä velkaa.

## TULOSLASKELMA

	1.1. - 31.12.2018	1.1. - 31.12.2017
Varsinainen toiminta / Järjestötoiminta		
Varsinaisen toiminnan tuotot	12.971,52	42.680,20
Varsinaisen toiminnan kulut		
Henkilöstökulut	-64.070,35	-95.476,74
Poistot	-217,61	
Muut kulut	-53.849,42	-60.496,67
Varsinaisen toiminnan kulut yhteensä	-118.137,38	-155.973,41
Varsinainen toiminta / Järjestötoiminta yhteensä	-105.165,86	-113.293,21
Vaalitoiminta		
Vaalitoiminnan tuotot	3.000,00	
Vaalitoiminnan kulut	-4.436,01	-1.671,87
Muu vaalitoiminnan kulut	-6.071,19	
Vaalitoiminta yhteensä	-7.507,20	-1.671,87
Muu toiminta		
Muun toiminnan kulut	-3.550,00	-3.450,00
Muu toiminta yhteensä	-3.550,00	-3.450,00
Varainhankinta		
Varainhankinnan tuotot	116.924,97	113.470,04
Varainhankinnan kulut		
Myyntikulut	-187,80	-206,20
Varainhankinnan kulut yhteensä	-187,80	-206,20
Varainhankinta yhteensä	116.737,17	113.263,84
Sijoitus- ja rahoitustoiminta		
Sijoitus- ja rahoitustoiminnan tuotot		
Korkotuotot	1.772,10	1.621,00
Sijoitus- ja rahoitustoiminnan tuotot yhteensä	1.772,10	1.621,00
Sijoitus- ja rahoitustoiminta yhteensä	1.772,10	1.621,00
Yleisavustukset	69.129,00	69.129,00
Tilikauden yli/alijäämä	71.415,21	65.598,76

## TASE

	31.12.2018	31.12.2017
<b>Vastaavaa</b>		
Pysyvät vastaavat		
Aineelliset hyödykkeet	652,84	870,45
Sijoitukset	3.240,43	3.240,43
Pysyvät vastaavat yhteensä	3.893,27	4.110,88
Vaihtuvat vastaavat		
Lyhytaikaiset saamiset		
Myyntisaamiset	1.142,00	1.480,50
Siirtosaamiset	25.865,03	9.391,74
Lyhytaikaiset saamiset yhteensä	27.007,03	10.872,24
Rahat ja pankkisaamiset	188.457,27	130.954,81
Vaihtuvat vastaavat yhteensä	215.464,30	141.827,05
Vastaavaa yhteensä	219.357,57	145.937,93
	<u>                    </u>	<u>                    </u>
	<b>31.12.2018</b>	<b>31.12.2017</b>
<b>Vastattavaa</b>		
Oma pääoma		
Muu oma pääoma	556,42	556,42
Ed.tilikausien yli / alijäämä	136.351,88	70.753,12
Tilikauden yli / alijäämä	71.415,21	65.598,76
Oma pääoma yhteensä	208.323,51	136.908,30
Vieras pääoma		
Lyhytaikainen vieras pääoma		
Saadut ennakot		875,00
Ostovelat	3.416,28	2.156,13
Siirtovelat	7.617,78	5.998,50
Lyhytaikainen vieras pääoma yhteensä	11.034,06	9.029,63
Vieras pääoma yhteensä	11.034,06	9.029,63
Vastattavaa yhteensä	219.357,57	145.937,93
	<u>                    </u>	<u>                    </u>

## LIITETIEDOT

### TILINPÄÄTÖKSEN LAATIMISTA KOSKEVAT LIITETIEDOT

Tilinpäätöksen laatimisessa on noudatettu pien- ja mikroyrityksen tilinpäätöksessä esitettävistä tiedoista annetun asetuksen (PMA, Valtioneuvoston asetus pien- ja mikroyritysten tilinpäätöksen esitettävistä tiedoista 1753/2015) mikroyrityssäännöstöä.

#### Pysyvien vastaavien arvostaminen

##### Arvostusperiaatteet ja -menetelmät

Pysyviin vastaaviin merkityt aineettomat ja aineelliset hyödykkeet on arvostettu hankintamenoonsa vähennettynä suunnitelman mukaisilla poistoilla. Pysyvien vastaavien sijoitukset on arvostettu hankintamenoonsa.

##### Jaksotusperiaatteet ja -menetelmät

Kuluvan käyttöomaisuuden hankintameno poistetaan ennalta laaditun suunnitelman mukaisesti.

##### Suunnitelman mukaisten poistojen perusteet ja niiden muutokset

Hyödykkeet, joiden taloudellinen käyttöaika on alle kolme vuotta, sekä enintään 850 euron pienhankinnat yhteissummaltaan tilikaudella alle 2500 euroa, on kirjattu kokonaisuudessaan tilikauden kuluksi hankintahetken mukaan.

### TASEEN VASTAAVIA KOSKEVAT LIITETIEDOT

#### Aineettomat ja aineelliset hyödykkeet

2018

2017

##### Sijoitukset

Rahoitusarvopaperit

Pysyviin vastaaviin sisältyvät noteeratut osakkeet:

Jälleen hankintahinta

38.749,92

35.141,28

Kirjanpitoarvo

3.204,48

3.204,48

Erotus

33.545,44

31.936,80

<b>Erittely saamisista</b>	<b>2018</b>	<b>2017</b>
<b>Lyhytaikaiset saamiset</b>		
Myyntisaamiset	1.142,00	1.480,50
Jäsenmaksusaamiset	14.123,10	3.790,94
Siirtosaamiset	11.741,93	5.600,80
Lyhytaikaiset saamiset yhteensä	27.007,03	10.872,24

#### **TASEEN VASTATTAVIA KOSKEVAT LIITETIEDOT**

<b>Oman pääoman muutokset</b>	<b>2018</b>	<b>2017</b>
Edellisten tilikausien voitto/tappio	136.351,88	70.753,12
Tilikauden voitto/tappio	71.415,21	65.598,76
Oma pääoma yhteensä	208.323,51	136.908,30

#### **Vieras pääoma**

Lyhytaikainen vieras pääoma		
Saadut ennakot	0,00	875,00
Ostovelat	3.416,28	2.156,13
Siirtovelat	7.617,78	5.998,50
Lyhytaikainen vieras pääoma yhteensä	11.034,06	9.029,63
Vieras pääoma yhteensä	11.034,06	9.029,63

#### **VAKUUDET JA VASTUUSITOUUMUKSET**

Vakuutuksia ja vastuusitoumuksia ei ole

#### **LIITETIEDOT HENKILÖSTÖSTÄ**

<b>Henkilöstö</b>	<b>2018</b>	<b>2017</b>
	1	1

## LUETTELO KÄYTETYISTÄ KIRJANPITOKIRJOISTA

<u>Kirjanpitokirja</u>	<u>Säilytystapa</u>
Päiväkirjat	Fivaldi arkisto
Pääkirjat	Fivaldi arkisto
Muistiotositteet	Paperitositteina
Myyntitositteet	Fivaldi arkisto
Ostotositteet	Fivaldi arkisto
Palkkatositteet	Paperitositteina
Tasekirja	Sidottuna kirjana
Tase-erittelyt	Nidottuna

## TOSITELAJIT JA SÄILYTTÄMISTAPA

- 1 Myyntilaskut
- 2 Suoritukset
- 5 Ostolaskut
- 6 Maksut
- 8 Pkviennit
- 17 Autom.kirjaukset
- 30 Nordea (Tito)



## TILINPÄÄTÖKSEN ALLEKIRJOITUS

Helsingissä 23. päivänä tammii kuuta 2019


Uudenmaan Sosialidemokraatit ry  
Piirihallitus

  
\_\_\_\_\_

puheenjohtaja

  
\_\_\_\_\_


1. varapuheenjohtaja

  
\_\_\_\_\_

toiminnanjohtaja

  
\_\_\_\_\_

2. varapuheenjohtaja

  
\_\_\_\_\_

jäsen

  
\_\_\_\_\_

jäsen

  
\_\_\_\_\_

jäsen

  
\_\_\_\_\_

jäsen

  
\_\_\_\_\_

jäsen

  
\_\_\_\_\_

jäsen

  
\_\_\_\_\_

jäsen

  
\_\_\_\_\_

jäsen

  
\_\_\_\_\_

jäsen

  
\_\_\_\_\_


jäsen

## TILINPÄÄTÖSMERKINTÄ

Suoritetusta tarkastuksesta on tänään annettu tilintarkastuskertomus.

Helsingissä 20. päivänä helmi kuuta 2019

 TILINTARKASTUSRENGAS OY

  
\_\_\_\_\_

Lotta Kauppila, KHT

  
\_\_\_\_\_

Kai Salmivuori HT