

Puoluehallitus
Puoluevaltuusto

13.2.2019
23.3.2019



vasemmisto

**VASEMMISTOLIITTO -
VÄNSTERFÖRBUNDET rp.**

TILINPÄÄTÖS

01.01.2018 - 31.12.2018

y-tunnus: 0802437-3
kotipaikka: Helsinki

SISÄLLYSLUETTELO

Toimintakertomus	3
Tuloslaskelma	4
Tase	5
Liitetiedot	7
Luettelo käytetyistä tilikirjoista	8
Tilinpäätöksen allekirjoitukset	8
Tilintarkastajan tasemerkintä	8
Tilikohtainen tuloslaskelma	9
Tilikohtainen tase erittelyineen	12

PUOLUEHALLITUKSEN TOIMINTAKERTOMUS 1.1.-31.12.2018

Vasemmistoliitto rp osallistui tammikuussa presidentinvaaleihin, elokuussa järjestettiin risteily ja loppuvuodesta valmistauduttiin 2019 pidettäviin eduskunta- ja europarlamenttivaaleihin sekä puoluekokoukseen. maakuntavaaleja ei käyty vuonna 2018.

Talousarvion toteutuminen

Tilinpäätöksen tulos oli budjettiin verrattuna 248.083,33 euroa parempi. Varsinaisen toiminnan kulujäämäksi oli budjetoitu 1.621.316 euroa ja toteuma oli 1.458.669 euroa. Tähän vaikutti keräystuotot presidentinvaaleihin ja hyvin tuottaneet jäsenmaksut. Sijoitustoiminnassa ei tapahtunut muutoksia johtuen alhaisesta korkokannasta. Henkilöstökulujen budjetti oli pienempi kuin toteuma, johtuen siitä, että eduskuntavaaleihin on palkattu henkilöitä budjetoinnin jälkeen.

Talouden kokonaistulos

Puolueen kokonaistuotot olivat 2.035.799 euroa. Toimintatuottoja oli 46.805 euroa, varainhankinnan ja sijoitustoiminnantuottoja 210.890 euroa. Puoluetuki vuonna 2018 oli 1.778.100 euroa.

Kertomusvuoden kokonaismenot olivat 1.920.877 euroa. Henkilöstökulut olivat 827.585 euroa, toimintakulut olivat 625.118 euroa, varainhankinnan ja sijoitustoiminnan kulut olivat 26.498 euroa.

Puoluetuesta naistoiminnan osuus on 88.905 euroa ja piirien rahallinen osuus on 50.000. Lisäksi puolue maksaa piirien toiminnanjohtajien palkat. Kansan Uutisille annettiin avustuksena 388.905 euroa.

Tilikauden ylijäämä on 114.921,33 euroa ja taseen loppusumma 1.497.035,18 euroa. Puolueen rahoitusasema on ollut hyvä ja presidentinvaalit voitiin hoitaa hyvin. Presidentinvaalien kulut olivat 190.324 euroa ja tulot 115.131 euroa. Risteilyn kulut olivat 43.127 ja tulot 22.425 euroa.

Kalenterin tuotot on kirjattu alkuvuonna presidentinvaaleihin ja loppuvuonna eduskuntavaaleihin.

Tulevaisuus

Todetaan, että taloudellisesti voimme edetä tehtyjen suunnitelmien mukaan vuoden 2019 eduskunta-, europarlamentti- ja maakuntavaaleihin sekä puoluekokoukseen.

Vasemmistoliiton poliittisesta ja järjestötoiminnasta vuodelta 2018 puoluehallitus laatii erillisen toimintakertomuksen.

TULOSLASKELMA

VARAINAINEN TOIMINTA

Tuotot	46 804,74	40 067,72
Henkilöstökulut	-827 584,98	-799 512,49
Poistot	0,00	0,00
Muut kulut	-677 888,56	-538 734,18
Kulut yhteensä	-1 505 473,54	-1 338 246,67

Tuotto-/Kulujäämä -1 458 668,80 -1 298 178,95

VARAINHANKINTA

Tuotot	210 889,75	175 206,53
Kulut	-26 461,25	-29 277,39

Tuotto-/Kulujäämä -1 274 240,30 -1 152 249,81

SIIJOITUS- JA RAHOITUSTOIMINTA

Tuotot	4,41	15,00
Kulut	- 36,82	-255,90

Tuotto-/Kulujäämä -1 274 272,71 -1 152 490,71

SAADUT YLEISAVUSTUKSET

Lehdistötuki	1 778 100,00	1 778 100,00
	-388 905,96	-388 905,96

TILIKAUDEN TULOS 114 921,33 236 703,33

TILIKAUDEN YLIJÄÄMÄ (ALIJÄÄMÄ) 114 921,33 236 703,33

TASE

VASTAAVA

PYSYVÄT VASTAAVAT

Aineelliset hyödykkeet

Koneet ja kalusto

300,00

300,00

Aineelliset hyödykkeet yhteensä

300,00

300,00

PYSYVÄT VASTAAVAT YHTEENSÄ

300,00

300,00

VAIHTUVAT VASTAAVAT

Vaihto-omaisuus

Aineet ja tarvikkeet

4 072,00

5 296,00

Vaihto-omaisuus yhteensä

4 072,00

5 296,00

Saamiset

Lyhytaikaiset

Myyntisaamiset

6 370,03

12 462,70

Muut saamiset

700,40

1 020,55

Siirtosaamiset

35 684,10

31 948,04

Lyhytaikaiset saamiset yhteensä

42 754,53

45 431,29

Saamiset yhteensä

42 754,53

45 431,29

Rahat ja pankkisaamiset

1 449 908,65

1 373 178,96

VAIHTUVAT VASTAAVAT YHTEENSÄ

1 496 735,18

1 423 906,25

VASTAAVAA YHTEENSÄ

1 497 035,18

1 424 206,25

VASTATTAVAA

OMA PÄÄOMA

Edellisten tilikausien voitto (tappio)
Tilikauden voitto (tappio)

1 244 748,15
114 921,33

1 008 044,82
236 703,33

OMA PÄÄOMA YHTEENSÄ

1 359 669,48

1 244 748,15

VIERAS PÄÄOMA

Lyhytaikainen

Ostovelat
Siirtovelat
Lyhytaikaiset velat yhteensä

14 056,83
123 308,87
137 365,70

32 945,60
146 512,50
179 458,10

VIERAS PÄÄOMA YHTEENSÄ

137 365,70

179 458,10

VASTATTAVAA YHTEENSÄ

1 497 035,18

1 424 206,25

VASEMMISTOLIITTO RP

TILINPÄÄTÖKSEN 31.12.2018 LIITETIEDOT

1. TILINPÄÄTÖKSEN LAADINTAPERIAATTEET

Tilinpäätös on laadittu valtioneuvoston asetuksen pien- ja mikroyritysten tilinpäätöksessä esitettävistä tiedoista säädettyjen 2 ja 3 lukujen pienyritys- ja yhteisösäännöstöä noudattaen.

ARVOSTUSPERIAATTEET

Käyttöomaisuuden arvostus

Käyttöomaisuus on merkitty taseeseen hankintamenoon vähennettynä suunnitelman mukaisilla poistoilla.

Eiäkemenojen jaksotus

Henkilökunnan eläketurva on hoidettu ulkopuolisessa eläkevakuutusyhtiössä. Vuodelle 2018 kuuluvat eläkemenot on jaksotettu tilinpäätökseen.

2. TULOSLASKELMAA KOSKEVAT LIITETIEDOT

Erittely kokonaistuotoista ja -kuluista

	1.1. - 31.12.2018	1.1. - 31.12.2017
Tuotot	1 646 892,94	1 604 483,29
Kulut	-1 531 971,61	-1 367 779,96
Yli-/alijäämä	<u>114 921,33</u>	<u>236 703,33</u>

Toiminnanaloille on kohdistettu niiden erilliskulut sekä osuus yhteiskuluista. Yhteiskuluosuutta laskettaessa on noudatettu aiheutumisperiaatetta.

3. HENKILÖSTÖÄ KOSKEVAT LIITETIEDOT

Henkilöstön lukumäärä tilikauden aikana

	1.1.-31.12.2018	1.1.-31.12.2017
Vakinainen henkilökunta	14	13
Määräaikaiset	1	1

4. TASEEN VASTATTAVIA KOSKEVAT LIITETIEDOT

Oma pääoma

	2018	2017
Edellisen tilikauden yli/alijäämä	1 244 748,15	1 008 044,82
Tilikauden yli/alijäämä	<u>114 921,33</u>	<u>236 703,33</u>
Oma pääoma 31.12.	1 359 669,48	1 244 748,15

5. VAKUUDET JA VASTUUSITOUUMUKSET

Leasingvastuut

	31.12.2018	31.12.2017
Seuraavalla tilikaudella erääntyvä	14 561,22	14 558,24
1-5 vuoden kuluessa erääntyvä	9 068,44	18 861,36
Yhteensä	23 629,66	33 419,60

VASEMMISTOLIITTO RP






KÄYTETYT TILIKIRJAT

Päiväkirja
Pääkirja
Tilinpäätös

ATK-sovellutus
ATK-sovellutus

HALLITUKSEN ALLEKIRJOITUS


HELSINKI 13.2 2019

TILINTARKASTAJAN TASEMERKINTÄ

Suoritetusta tilintarkastuksesta on tänään annettu kertomus.

Helsingissä 18.2 2019


TUIJA MANNILA, KRT



Puoluehallitus
Puoluevaltuusto

13.2.2019
23.3.2019



vasemmisto

**VASEMMISTOLIITTO -
VÄNSTERFÖRBUNDET rp.**

TASE-ERITTELYT

01.01.2018 - 31.12.2018

y-tunnus: 0802437-3
kotipaikka: Helsinki

	Toteutunut 01.01.2018 31.12.2018	Toteutunut 01.01.2017 31.12.2017
VARSINAINEN TOIMINTA		
TUOTOT		
TUOTOT		
3000 Aineiston myyntituotot	1 346,36	2 257,72
3001 Osallistumismaksutuotot	9 450,00	110,00
3004 Ilmoitustuotot	10 450,00	8 200,00
3010 Muut toimintatuotot	14 525,00	0,00
TUOTOT	35 771,36	10 567,72
MUUT TUOTOT		
3050 Saadut avustukset	11 000,00	29 500,00
3090 Muut tuotot	33,38	0,00
MUUT TUOTOT	11 033,38	29 500,00
TUOTOT	46 804,74	40 067,72
KULUT		
HENKILÖSTÖKULUT		
PALKAT JA PALKKIOT		
3100 Palkat	-685 535,36	-614 092,83
3101 Palkkiot	-390,00	-3 608,00
3102 Ansionmenetykskorvaukset	-1 796,71	-5 064,33
3103 Luento-, kirjoitus- ja kuvituspalkkiot	-200,00	-1 140,00
3106 Muut palkkiot	0,00	-1 650,00
3107 Saadut Kelan päivärahat	17 381,05	5 063,96
3108 Lomapalkkavaraukset	28 764,94	-12 241,70
3109 Saadut osuudet yht työntekijöistä	0,00	1 182,72
3150 Menonsiirrot palkoista	19 000,00	19 000,00
PALKAT JA PALKKIOT	-622 776,08	-612 550,18
LAKISÄÄTEISET HENKILÖSTÖKULUT		
3200 Sotu	-6 121,44	-6 992,14
3201 TyEL-vakuutus	-177 782,15	-161 015,85
3202 Muut lakisääteiset henkilöstövakuutukset	-21 310,27	-18 181,19
3203 Työntekijäin työttömyysvakuutus	13 560,26	10 309,90
3204 Työntekijäin TyEL	47 714,40	43 365,66
3291 Oikaisu edelliseltä vuodelta	0,00	92,06
LAKISÄÄTEISET HENKILÖSTÖKULUT	-143 939,20	-132 421,56
MUUT HENKILÖSTÖKULUT		
3300 Työterveydenhoito	-24 785,45	-19 048,20
3301 Työpaikkaruokailu	-27 627,40	-27 388,90
3302 Henkilöstökoulutus	-3 310,80	-483,60
3303 Henkilökunnan virkistystoiminta	-661,50	-4 960,25
3305 Työmatkasetelit	-2 745,00	-2 576,00
3390 Muut henkilöstökulut	-1 739,55	-83,80
MUUT HENKILÖSTÖKULUT	-60 869,70	-54 540,75
HENKILÖSTÖKULUT	-827 584,98	-799 512,49
JÄRJESTÖKULUT		
4000 Matkakulut	-27 226,96	-19 513,71
4001 Majoituskulut	-10 908,76	-5 939,75
4002 Päivärahat	-328,00	-230,00
4003 Ruokailu, tarjoilu	-20 787,58	-17 354,70
4004 Kokouksen ja tapahtumien tilakulut	-3 588,50	-1 406,40
4005 Osanottomaksukulut	-100,00	0,00
4006 Jäsenistön järjestövakuutus	-692,29	-686,31
4090 Muut järjestökulut	-29 695,00	-1 661,50
JÄRJESTÖKULUT	-93 327,09	-46 792,37
MATERIAALIKULUT		
4100 Painotyöt	-42 039,35	-33 882,57
4101 Kirjallisuus	-100,90	-100,90
4102 Tilatut lehdet	-843,00	-708,30
4103 Toimistotarvikkeet	-2 350,39	-1 548,77
4104 Valokopiot	3 240,39	2 380,32

	Toteutunut 01.01.2018 31.12.2018	Toteutunut 01.01.2017 31.12.2017
4105 Atk-tarvikkeet, koneet	-9 187,49	-1 362,61
4106 Atk-ohjelmat	-7 534,98	-1 658,89
4107 Pr-tuotteet	-34 847,32	-27 316,03
4108 Kahvion kulut	-986,31	-924,48
4109 Siivoustarvikkeet	0,00	-25,05
4130 Varaston muutos	-1 224,00	-2 769,00
4190 Muut materiaalikulut	-2 185,39	-6 953,48
MATERIAALIKULUT	-98 058,74	-74 869,76
OSTETUT PALVELUT		
4200 Luento-, kirjoitus- ja kuvitustyöt	-17 376,49	-6 779,58
4201 Käännöstyöt	-1 168,49	-916,32
4202 Konsulttipalvelut	-12 710,00	-6 326,31
4203 Mainostoimiston palvelut	-45 750,03	-12 223,74
4204 Verkkopalvelut	-32 170,29	-1 764,32
4205 Kone- ja kalustohuolto	-498,48	-120,28
4206 Tilintarkastus	-2 294,00	-2 244,40
4207 Kirjanpito ja palkanlaskenta	-6 851,00	-6 906,80
4208 Jäsenrekisteri	-19 995,53	-6 789,55
4209 Siivous	-6 535,11	-3 208,92
4210 Netvisor talusreskontra	-71,64	0,00
4290 Muut ostetut palvelut	-15 639,70	-16 925,67
OSTETUT PALVELUT	-161 060,76	-64 205,89
VUOKRA- JA VASTIKEKULUT		
4300 Toimitila- ja varastovuokrat	-41 650,07	-42 996,72
4302 Konevuokrat	-14 562,77	-13 832,46
4390 Muut vuokrat	-548,32	-151,97
4395 Menonsiirrot vuokrasta	1 626,60	1 669,00
VUOKRA- JA VASTIKEKULUT	-55 134,56	-55 312,15
HENKILÖSTÖN MATKAKULUT		
4400 Matkakulut	-8 951,98	-6 526,40
4401 Majoituskulut	-2 831,69	-2 172,00
4402 Kilometrikorvaukset	-18 452,90	-18 145,50
4403 Päivärahat	-4 184,00	-1 540,00
4404 Taksikulut	-2 332,61	-2 253,80
HENKILÖSTÖN MATKAKULUT	-36 753,18	-30 637,70
MUUT TOIMINTAKOHTAISET KULUT		
4500 Pankkikulut	-3 616,02	-3 583,56
4501 Tietoliikennekulut	-30 304,00	-25 417,17
4502 Postimaksut	-7 670,65	-11 181,38
4503 Muut kuljetuskulut	-7 204,55	-18 621,01
4504 Huomionosoitukset	-3 753,68	-5 189,18
4505 Omaisuusvakuutukset	-2 229,26	-2 119,37
4506 Jäsenmaksukulut	-12 311,45	-34 390,00
4507 Sähkö	-1 084,13	-1 080,80
4509 Ilmoitusmainonta	-41 571,38	-64 238,67
4510 Kannatusilmoitukset	-1 531,80	-3 406,40
4511 Ulkomainonta	-18 600,00	0,00
4514 Verkkomainonta	-43 654,72	-20 428,18
4515 Tapahtumamarkkinointi	-5 522,01	-8 822,48
4590 Muut toimintakohtaiset kulut	-1 684,42	-2 415,04
4595 Menonsiirrot toimintakohtaisista kuluista	-45,76	100,97
MUUT TOIMINTAKOHTAISET KULUT	-180 783,83	-200 792,27
KULUT	-1 452 703,14	-1 272 122,63
MAKSETUT AVUSTUKSET		
AVUSTUKSET MUILLE JÄRJESTÖILLE		
4600 Valtikan toimintaryhmät	-2 369,80	-8 324,00
4690 Muut avustukset	-400,00	-7 800,00
AVUSTUKSET MUILLE JÄRJESTÖILLE	-2 769,80	-16 124,00
AVUSTUKSET PIIRIJÄRJESTÖILLE		
4700 Helsinki	-3 846,20	-4 247,28
4701 Uusimaa	-3 846,20	-4 247,28
4702 Varsinais-Suomi	-3 846,20	-4 247,28
4703 Satakunta	-3 846,20	-3 838,32

	Toteutunut 01.01.2018 31.12.2018	Toteutunut 01.01.2017 31.12.2017
4704 Häme	-3 846,20	-3 838,32
4705 Pirkanmaa	-3 846,20	-4 247,28
4706 Kaakkois-Suomi	-3 846,20	-3 448,44
4709 Savo-Karjala	-3 846,20	-4 247,28
4710 Keski-Suomi	-3 846,20	-3 838,32
4711 Pohjanmaa	-3 846,20	-2 857,32
4712 Pohjois-Pohjanmaa	-3 846,20	-4 247,28
4713 Kainuu	-3 846,20	-2 857,32
4714 Lappi	-3 846,20	-3 838,32
AVUSTUKSET PIIRIJÄRJESTÖILLE	-50 000,60	-50 000,04
MAKSETUT AVUSTUKSET	-52 770,40	-66 124,04
VARAINAINEN TOIMINTA	-1 458 668,80	-1 298 178,95
TUOTTO-/KULUJÄÄMÄ	-1 458 668,80	-1 298 178,95
TUOTTO-/KULUJÄÄMÄ	-1 458 668,80	-1 298 178,95
VARAINHANKINTA		
TUOTOT		
5000 Jäsenmaksutuotot	296 182,60	304 092,11
5001 Arpajaistuotot	30,00	0,00
5003 Kalenterin tuotot	57 302,80	61 388,25
5004 Lahjoitukset, tukimaksut	50 325,11	4 849,00
5005 Luottamushenkilöpalkkiot	13 596,25	12 755,00
5006 Kuukausilahjoitukset	440,00	0,00
5090 Muut varainhankinnan tuotot	1 208,00	2 253,05
5091 Jäsenmaksupalautukset	-208 195,01	-210 130,88
TUOTOT	210 889,75	175 206,53
KULUT		
5500 Jäsenmaksujen kantokulut	-8 651,56	-6 814,86
5502 Keräyskulut	-300,00	0,00
5503 Kalenterin kulut	-12 489,82	-22 462,53
5506 Kuukausilahjoitusten kulut	-3 389,87	0,00
5509 Luottotappiot	-1 630,00	0,00
KULUT	-26 461,25	-29 277,39
VARAINHANKINTA	184 428,50	145 929,14
TUOTTO-/KULUJÄÄMÄ	-1 274 240,30	-1 152 249,81
SIJOITUS- JA RAHOITUSTOIMINTA		
TUOTOT		
7100 Korkotuotot	4,41	15,00
KULUT		
7600 Korkokulut	-36,82	-255,90
SIJOITUS- JA RAHOITUSTOIMINTA	-32,41	-240,90
TUOTTO-/KULUJÄÄMÄ	-1 274 272,71	-1 152 490,71
OMATOIMINEN	-1 274 272,71	-1 152 490,71
TUOTTO-/KULUJÄÄMÄ		
YLEISAVUSTUKSET		
PUOLUETUKI		
8001 Puoluetuki	1 689 195,00	1 031 298,00
8003 Puoluetuki naistoimintaan	88 905,00	88 905,00
PUOLUETUKI	1 778 100,00	1 120 203,00
TIEDOTUSTOIMINNAN JA VIESTINNÄN TUKI		
8100 Tiedotustoiminnan ja viestinnän tuki	0,00	657 897,00
AVUSTUKSET LEHDISTÖLLE		
8201 Kansan Uutiset	-388 905,96	-388 905,96
YLEISAVUSTUKSET	1 389 194,04	1 389 194,04
TILIKAUDEN YLIJÄÄMÄ (ALIJÄÄMÄ)	114 921,33	236 703,33

	Toteutunut 31.12.2018	Toteutunut 31.12.2017
VASTAAVAA		
PYSYVÄT VASTAAVAT		
AINEELLISET HYÖDYKKEET		
1010 Taide-esineet	300,00	300,00
AINEELLISET HYÖDYKKEET	300,00	300,00
PYSYVÄT VASTAAVAT	300,00	300,00
VAIHTUVAT VASTAAVAT		
VAIHTO-OMAISUUS		
1500 Tavaravarasto	4 072,00	5 296,00
VAIHTO-OMAISUUS	4 072,00	5 296,00
LYHYTAIKAISET SAAMISET		
MYYNTISAAMISET		
1700 Myyntisaamiset	6 370,03	12 462,70
MYYNTISAAMISET	6 370,03	12 462,70
SIIRTOSAAMISET		
1820 Muut ennakkomaksut	35 684,10	31 948,04
1890 Muut siirtosaamiset	700,40	1 020,55
SIIRTOSAAMISET	36 384,50	32 968,59
LYHYTAIKAISET SAAMISET	42 754,53	45 431,29
RAHAT JA PANKKISAAMISET		
1900 Kassa	1 177,90	371,70
1920 OP FI31 5541 2820 0256 42	247 942,52	209 677,33
1921 OP FI35 5541 2820 0256 67	58 939,36	134 953,23
1922 OP FI57 5541 2820 0256 59	65 044,09	118 166,86
1923 OP FI13 5541 2820 0256 75	1 058,26	1 058,26
1924 OP FI88 5541 2820 0256 83	1 073 951,58	908 951,58
1935 Nordea FI11 1555 3000 1246 94	1 794,94	0,00
RAHAT JA PANKKISAAMISET	1 449 908,65	1 373 178,96
VAIHTUVAT VASTAAVAT	1 496 735,18	1 423 906,25
VASTAAVAA	1 497 035,18	1 424 206,25
VASTATTAVAA		
OMA PÄÄOMA		
EDELL.TILIKAUSIEN VOITTO (TAPPIO)		
2070 Edell. tilikausien voitto (tappio)	1 244 748,15	1 008 044,82
EDELL.TILIKAUSIEN VOITTO (TAPPIO)	1 244 748,15	1 008 044,82
TILIKAUDEN VOITTO (TAPPIO)		
2080 Tilikauden voitto/tappio	114 921,33	236 703,33
TILIKAUDEN VOITTO (TAPPIO)	114 921,33	236 703,33
OMA PÄÄOMA	1 359 669,48	1 244 748,15
VIERAS PÄÄOMA		
LYHYTAIKAINEN		
OSTOVELAT		
2800 Ostovelat	14 056,83	32 945,60
OSTOVELAT	14 056,83	32 945,60
SIIRTOVELAT		
2940 Ennakonpidätysvelka	14 153,04	13 426,14
2943 Sosiaaliturvamaksuvelka	528,52	606,73
2960 Ay-jäsenmaksuvelka	799,65	751,90
2970 TyEL-velka	15 513,29	14 095,28
2980 Lomapalkkavelka	89 734,86	116 863,95
2992 Vakuutusmaksujaksotus	2 579,51	768,50
SIIRTOVELAT	123 308,87	146 512,50
LYHYTAIKAINEN	137 365,70	179 458,10
VIERAS PÄÄOMA	137 365,70	179 458,10
VASTATTAVAA	1 497 035,18	1 424 206,25

VASTAAVAA

PYSYVÄT VASTAAVAT

AINEELLISET HYÖDYKKEET

1010 Taide-esineet

300,00

PYSYVÄT VASTAAVAT

YHTEENSÄ

300,00

VAIHTUVAT VASTAAVAT

VAIHTO-OMAISSUUS

1500 Tavaravarasto

inventaarin 31.12.2018 mukaan

4 072,00

MYYNTISAAMISET

1700 Myyntisaamiset

Reskontraluettelon 31.12.2018 mukaan

6 370,03

SIIRTOSAAMISET

1820 Muut ennakkomaksut

Vuokravakuus varastotilasta

561,00

Siemens, postimaksukonevuokra - 31.3.2019

602,16

Danske Finance, kopiokonevuokra - 14.6.2019

5 599,51

EU-vaalit 2019 kertyneet kulut

65,80

Eduskuntavaalit 2019 kertyneet kulut

28 855,63

35 684,10

1890 Muut siirtosaamiset

Lounassetelit vuodelle 2019

700,40

Siirtosaamiset yhteensä

36 384,50

RAHAT JA PANKKISAAMISET

1900 Kassa

1 177,90

1920 OP 31 5541 2820 0256 42

247 942,52

1921 OP 35 5541 2520 0256 67

58 939,36

1922 OP 57 5541 2820 0256 59

65 044,09

1923 OP 13 5541 2820 0256 75

1 058,26

1924 OP 88 5541 2820 0256 83

1 073 951,58

1935 Nordea 11 1555 3000 1246 94

1 794,94

Rahat ja pankkisaamiset yhteensä

1 449 908,65

VAIHTUVAT VASTAAVAT

YHTEENSÄ

1 496 735,18

VASTAAVAA YHTEENSÄ**1 497 035,18**

VASTATTAVAA**OMA PÄÄOMA**

2070 Edell. tilikausien ylijäämä	1 244 748,15
2080 Tilikauden yli/alijäämä	114 921,33

OMA PÄÄOMA	YHTEENSÄ	1 359 669,48
-------------------	-----------------	---------------------

VIERAS PÄÄOMA**LYHYTAIKAINEN****OSTOVELAT**

2800 Ostovelat	14 056,83
Reskontraluettelon 31.12.2018 mukaan	

SIIRTOVELAT

2940 Ennakonpidätysvelka Joulukuu 2018 palkoista	14 153,04
2943 Sosiaaliturvamaksuvelka Joulukuu 2018 palkoista	528,52
2960 Ay-jäsenmaksuvelka Joulukuu 2018 palkoista	799,65
2970 TyEL-velka Vakuutusyhtiö Elo, joulukuu 2018 palkoista	15 513,29
2980 Lomapalkkavelat Lomapalkkajaksotus 1.4. - 31.12.2018	89 734,86
2992 Vakuutusmaksujaksotus Työttömyysvakuutusrahasto, laskenn velka 2018	2 579,51
Turva, lakisääteiset vakuutukset 2018	1 942,69 636,82
Siirtovelat yhteensä	123 308,87

LYHYTAIKAINEN VIERAS PÄÄOMA	YHTEENSÄ	137 365,70
------------------------------------	-----------------	-------------------

VIERAS PÄÄOMA	YHTEENSÄ	137 365,70
----------------------	-----------------	-------------------

VASTATTAVAA YHTEENSÄ	1 497 035,18
-----------------------------	---------------------

Tase-erittelyn laati 31.1.2019



Jari Salo